


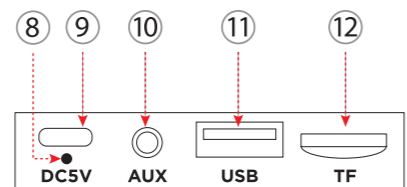
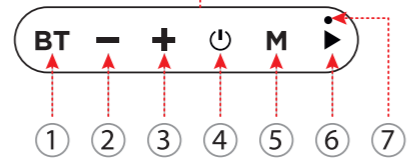
G22

Portable speaker

Operation manual

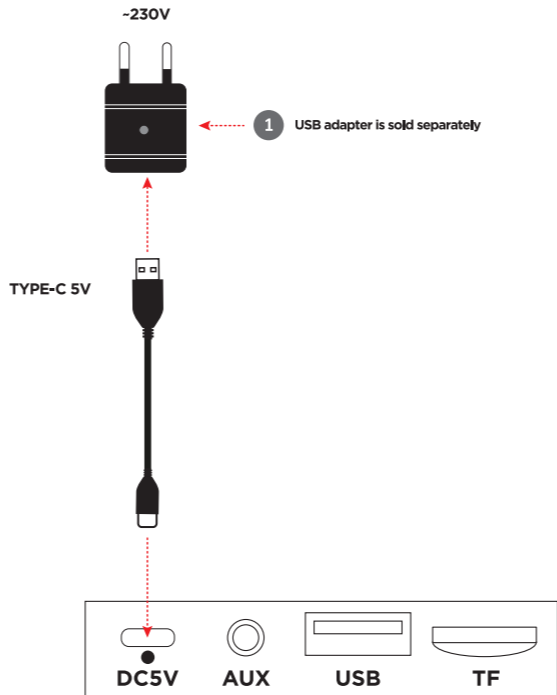


1. Functions



- 1 Bluetooth mode
- 2 Volume - | Previous track
- 3 Volume + | Next track
- 4 On | Off
- 5 Change mode: Bluetooth, FM, Mp3
- 6 Play | Pause | Answer a call
- 7 Indicator
- 8 Indicator
- 9 Charging TYPE-C 5V
- 10 AUX
- 11 USB drive
- 12 microSD

2. Charging



ARM

- 1 Գործառնիչները
 1 Bluetooth ռեժիմ
 2 Սեղանիկ - | Նախորդ ուղի
 3 Սեղանիկ + | Հաջորդ ուղի
 4 Ներառյալ | անջատված
 5 փոխել ռեժիմը | Bluetooth, FM, MP3
 6 Նվազարկել | Pause | զանգի պատասխան
 7 Ուցանիշ
 8 Ուցանիշ
 9 TYPE-C 5V լիցքավորումը
 10 AUX
 11 USB կրիչ
 12 microSD

- 2 Լիցքավորումը
 1 USB լիցքավորիչը վաճառվում է առանձին
 2 Լիցքավորումը
 3 Գանձվում է

CZ

- 1 Funkce
 1 Režim Bluetooth
 2 Hlasitost - | Předchozí skladba
 3 Hlasitost + | Další skladba
 4 Zapnuto | vypnuto
 5 Změnit režim: Bluetooth, FM, MP3
 6 Přehrát | Pozastavit | Přijmout hovor
 7 Indikátor
 8 Indikátor
 9 Nabíjení TYPE-C 5V
 10 AUX
 11 USB disk
 12 microSD
- 2 Nabíjení
 1 USB nabíječka se prodává samostatně
 2 Nabíjení
 3 Účtováno

EST

- 1 Funktsioonid
 1 Bluetooth-režiim
 2 Helitugevus - | eelmine lugu
 3 Helitugevus + | järgmine lugu
 4 Sees | väljas
 5 Režiimi muutmine: Bluetooth, FM, MP3
 6 Esita | Peata | Kõnele vastamine
 7 Näitaja
 8 Näitaja
 9 Laadi tüpe TYPE-C 5V
 10 AUX
 11 USB-draiv
 12 microSD
- 2 Laadimine
 1 USB-laadijat müüakse eraldi
 2 Laadimine
 3 Laetud

AZE

- 1 Funksiyalar
 1 Bluetooth rejimi
 2 Həcmi - | Əvvəlki mahnı
 3 Həcm + | Növbəti iz
 4 Açıq | Səndürüldü
 5 Dəyişdirmə rejimi: Bluetooth, FM, MP3
 6 Oyna | Fasilə | Zəngi cavablandırın
 7 Göstərici
 8 Göstərici
 9 TYPE-C 5V-i doldurur
 10 AUX
 11 USB sürücü
 12 microSD
- 2 Şarj olunur
 1 USB şarj cihazı ayrıca satılır
 2 Şarj olunur
 3 Şarj edildii

DE

- 1 Funktionen
 1 Bluetooth-Modus
 2 Lautstärke - | Vorheriger Titel
 3 Lautstärke + | Nächster Titel
 4 Ein | aus
 5 Modo de ändern: Bluetooth, FM, MP3
 6 Wiedergabe | Pause | Anruf entgegennehmen
 7 Indikator
 8 Indikator
 9 Laden von TYPE-C 5V
 10 AUX
 11 USB Laufwerk
 12 microSD
- 2 Aufladen
 1 USB-Ladegerät ist separat erhältlich
 2 Aufladen
 3 Berechnet

FI

- 1 Toiminnot
 1 Bluetooth-tila
 2 Äänenvoimakkuus - | Edellinen kappale
 3 Volume + | Seuraava kappale
 4 Päällä | vinossa
 5 Vaihda tilaa: Bluetooth, FM, MP3
 6 Toista | Tauko | Vastaa puheluun
 7 Indikaattori
 8 Indikaattori
 9 Lataus TYPE-C 5V
 10 AUX
 11 USB-asema
 12 microSD
- 2 Lataus
 1 USB-laturin myydään erikseen
 2 Lataus
 3 Ladattu

BEL

- 1 Функцыі
 1 Рэжым Bluetooth
 2 Гучнасць - | Папярэдні трэк
 3 Гучнасць + | Наступны трэк
 4 Вкл. | Выкл.
 5 змена рэжыму: Bluetooth, FM, MP3
 6 Прайграванне | Паўза | Адказ на званок
 7 Індикатар
 8 Індикатар
 9 Зарядка TYPE-C 5V
 10 AUX
 11 USB-назапашвальнік
 12 microSD
- 2 Зарядка
 1 Зарядная прылада USB прадаецца асобна
 2 Зарядка
 3 Заряджана

ES

- 1 Funciones
 1 Modo Bluetooth
 2 Volumen - | Pista anterior
 3 Głośność + | Nextepny utwór
 4 En | apagado
 5 Modo de cambio: Bluetooth, FM, MP3
 6 Reproducir | Pausar | Responder una llamada
 7 Indicador
 8 Indicador
 9 Carga TYPE-C 5V
 10 AUX
 11 unidad USB
 12 microSD
- 2 Cargando
 1 El cargador USB se vende por separado
 2 Cargando
 3 Cargado

GEO

- 1 ფუნქციები
 1 Bluetooth რეჟიმი
 2 მოცულობა - | წინა ჩანაწერი
 3 მოცულობა + | შემდეგი ტრეკი
 4 ჩართულობა | გამორთულობა
 5 შეცვლის რეჟიმი: Bluetooth, FM, MP3
 6 თანამზებელ | პაუზა | უპასუხე ზარს
 7 ინდიკატორი
 8 ინდიკატორი
 9 დატენვა TYPE-C 5V
 10 AUX
 11 USB-ფლშკა/USB
 12 კარტა microSD
- 2 ღებვა
 1 USB ადაპტერი ცალკე იყიდება
 2 დატენვა
 3 დატენულია

GRE

- 1 Λειτουργίες
 1 Λειτουργία Bluetooth
 2 Ένταση - | Προηγούμενο κομμάτι
 3 Ένταση + | Επόμενο κομμάτι
 4 ΣΤ. | μακριά από
 5 Αλλαγή λειτουργίας: Bluetooth, FM, MP3
 6 Αναπαραγωγή | Παύση | Απάντηση κλήσης
 7 Δείκτης
 8 Δείκτης
 9 Ζάρια TYPE-C 5V
 10 AUX
 11 Μονάδα USB
 12 microSD
- 2 Φόρτιση
 1 Ζάρια USB πωλείται ξεχωριστά
 2 Φόρτιση
 3 Φορτισμένη

KAZ

- 1 Функциялар
 1 Bluetooth режими
 2 Көлемі - | Алдыңғы трек
 3 Гłośność + | Nextepny utwór
 4 On | poza
 5 Zmiana trybu: Bluetooth, FM, MP3
 6 Oйнату | Кідірту | Қоңырауға жауап беру
 7 Көрсеткіш
 8 Көрсеткіш
 9 TYPE-C 5V зарядтау
 10 AUX
 11 USB диск
 12 microSD
- 2 Зарядталуда
 1 USB зарядтағышы бөлек сатылады
 2 Зарядталуда
 3 Зарядталды

RU

- 1 Функции
 1 Режим Bluetooth
 2 Громкость - | Предыдущий трек
 3 Громкость + | Следующий трек
 4 Вкл | Выкл
 5 Смена режима: Bluetooth, FM, MP3
 6 Воспроизведение | Пауза | Ответить на звонок
 7 Индикатор
 8 Индикатор
 9 Разъем для TYPE-C 5V
 10 Линейный вход
 11 Флешка/USB
 12 Карта microSD
- 2 Зарядка
 1 USB адаптер приобретается отдельно
 2 Зарядка
 3 Заряжен

HR /CNR

- 1 Funkcije
 1 Bluetooth način rada
 2 Glasnoća - | Prethodna pjesma
 3 Glasnoća + | Sljedeća pjesma
 4 Uklj. | Isključeno
 5 Promijenite način rada: Bluetooth, FM, MP3
 6 Reproduciraj | Pauziraj | Odgovorite na poziv
 7 Indikator
 8 Indikator
 9 Punjenje TYPE-C 5V
 10 AUX
 11 USB pogon
 12 microSD
- 2 Punjenje
 1 USB punjač se prodaje zasebno
 2 Punjenje
 3 Napunjeno

PL

- 1 Funkcje
 1 Tryb Bluetooth
 2 Głośność - | Poprzedni utwór
 3 Głośność + | Następny utwór
 4 On | poza
 5 Zmiana trybu: Bluetooth, FM, MP3
 6 Odtwórz | Pauza | Odbierz połączenie
 7 Wskaźnik
 8 Wskaźnik
 9 Ładowanie TYPE-C 5V
 10 AUX
 11 dysk USB
 12 microSD
- 2 Ładowanie
 1 Ładowarka USB jest sprzedawana oddzielnie
 2 Ładowanie
 3 Naładowany

SLV

- 1 Funkcije
 1 Bluetooth način
 2 Glasnost - | Prejšnja skladba
 3 Glasnost + | Naslednja skladba
 4 Na | izključeno
 5 Sprememba načina: Bluetooth, FM, MP3
 6 Predvajaj | Premor | Sprejem klica
 7 Kazalnik
 8 Kazalnik
 9 Polnjenje TYPE-C 5V
 10 AUX
 11 Pogon USB
 12 Karta microSD
- 2 Polnjenje
 1 USB polnilnik se prodaja ločeno
 2 Polnjenje
 3 Napolnjeno

HUN

- 1 Funkciók
 1 Bluetooth mód
 2 Hangerő - | Előző szám
 3 Volume + | Next track
 4 Be | ki
 5 Módváltás: Bluetooth, FM, MP3
 6 Lejátszás | Szünet | Hívás fogadása
 7 Indikátor
 8 Indikátor
 9 TYPE-C 5V töltés
 10 AUX
 11 USB meghajtó
 12 microSD
- 2 Töltés
 1 Az USB töltőt külön kell megvásárolni
 2 Töltés
 3 Töltött

RO

- 1 Funcții
 1 Mod Bluetooth
 2 Volum - | Pista anterioară
 3 Volum + | Urmatoreea piesă
 4 Pe | oprit
 5 Schimbăți modul: Bluetooth, FM, MP3
 6 Redare | Pauză | Răspundeți la un apel
 7 Indicator
 8 Indicator
 9 Încărcare TYPE-C 5V
 10 AUX
 11 drive USB
 12 microSD
- 2 Încărcare
 1 Încărcătorul USB se vinde separat
 2 Încărcare
 3 Încărcat

SVK

- 1 Funkcie
 1 Režim Bluetooth
 2 Hlasitost - | Predchádzajúca stopa
 3 Hlasitost + | Ďalšia skladba
 4 Zapnuté | vypnutý
 5 Režim zmeny: Bluetooth, FM, MP3
 6 Prehrat' | Pozastavit' | Prijat' hovor
 7 Ukazovateľ
 8 Ukazovateľ
 9 Nabíjanie TYPE-C 5V
 10 AUX
 11 USB disk
 12 microSD
- 2 Nabíjanie
 1 USB nabíjačka sa predáva samostatne
 2 Nabíjanie
 3 Spoplatnené

SWE

- 1 Funktioner
- 2 Volym - | Föregående spår
- 3 Volym + | Nästa spår
- 4 På / av
- 5 Andra läge: Bluetooth, FM, MP3
- 6 Spela | Paus | Svara på ett samtal
- 7 Indikator
- 8 Indikator
- 9 Laddar TYPE-C 5V
- 10 AUX
- 11 USB-enhet
- 12 microSD

2 Laddar

- 1 USB-laddare säljs separat
- 2 Laddar
- 3 Laddad

UKR

- 1 Функції
- 2 Режим Bluetooth
- 3 Гучність - | Попередня доріжка
- 4 Гучність + | Наступна доріжка
- 5 УВІМК. | ВИМК.
- 6 Змінити режим: Bluetooth, FM, MP3
- 7 Відтворити | Пауза | Відповісти на дзвінок
- 8 Показник
- 9 Показник
- 10 Зарядка TYPE-C 5V
- 11 AUX
- 12 USB-накопичувач
- 13 microSD

2 Зарядка

- 1 Зарядний пристрій USB продається окремо
- 2 Зарядка
- 3 Заряджається

UZB

- 1 Vazifalar
- 2 Bluetooth rejimi
- 3 Tovush - | Oldingi trek
- 3 Volume + | Keyingi trek
- 4 Yoqilgan | yopiq
- 5 O'zgartirish tartibi: Bluetooth, FM, MP3
- 6 Play | Pause | Qo'ng'iroqqa javob bering
- 7 Ko'rsatkich
- 8 Ko'rsatkich
- 9 TYPE-C 5V quvvatlanmoqda
- 10 AUX
- 11 USB-disk
- 12 microSD

2 Zaryadlanmoqda

- 1 USB zaryadlovchi qurilmasi alohida sotiladi
- 2 Zaryadlanmoqda
- 3 Zaryadlangan

3. Bluetooth connect

- 1 Select Bluetooth mode
Выбрать режим Bluetooth

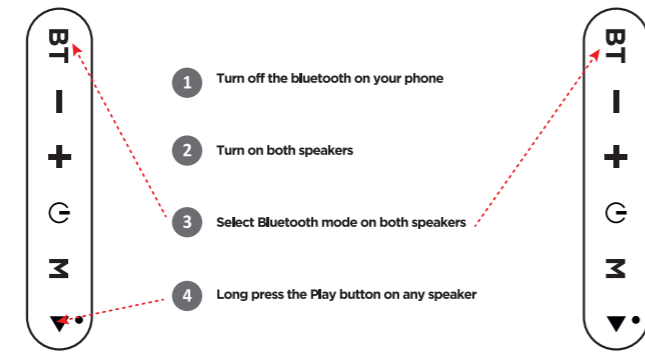


- 2 Pairing (fast flicker)
- 3 Connected
- 4 Playback (slow flicker)

NOTES: In the case you are asked to enter a password, simply enter '0000'

4. Using two G22 at the same time (TWS mode)


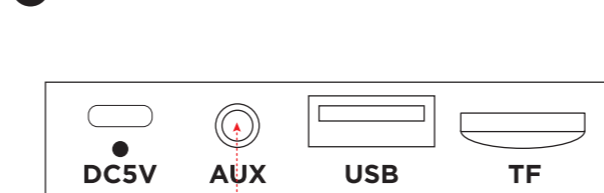
- 1 Turn off the bluetooth on your phone
- 2 Turn on both speakers
- 3 Select Bluetooth mode on both speakers
- 4 Long press the Play button on any speaker



5 Turn on the bluetooth on your phone and connect to the G22



5. AUX playback



External sound source

ARM

- 1 Bluetooth վիճակում
- 1 Տարբեր Bluetooth ուժեղիչ
- 2 Տառապանում (արագ թարթում)
- 3 Միացված է
- 4 Կապարկում (դանդաղ թարթում)
- 5 ԱՆՎՈՒՆԵՐ: Այն դեպքում, երբ մեզանից խնդրում են գաղտնաբեր մուտքագրել, պարզապես մտքըսզվեր «0000»
- 4 Միաժամանակ օգտագործելով երկու G22 (TWS ռեժիմ)
- 1 Անջատեր ձեր հեռախոսի Bluetooth-ը
- 2 Միացրեք երկու բարձրախոսները
- 3 Երկու բարձրախոսների վրա ընտրեք Bluetooth ուժեղիչ
- 4 Երկու սեղմեք Play/սկզբում բարձրախոսի վրա նվազելու կոճակը
- 5 Միացրեք ձեր հեռախոսի Bluetooth-ը և միացրեք G22-ին
- 5 AUX նվազարկումը
- 3.5 մմ (M) - 3.5 մմ (M) սլաքով
- Արտաքին ձայնալսի պաշար

CZ

- 3 Bluetooth připojení
- 1 Vyberte režim Bluetooth
- 2 Párování (rychlé blikání)
- 3 Připojeno
- 4 Přehrávání (pomalé blikání)
- POZNÁMKY: V případě, že budete požádáni o zadání hesla, jednoduše zadejte „0000“
- 4 Používání dvou G22 současně (režim TWS)
- 1 Vypněte Bluetooth na telefonu
- 2 Zapněte oba reproduktory
- 3 Na obou reproduktorech vyberte režim Bluetooth
- 4 Dlouze stiskněte tlačítko Přehrát na libovolném reproduktoru
- 5 Zapněte Bluetooth na telefonu a připojte se ke G22
- 5 Přehrávání AUX
- Kabel 3,5 mm (M) - 3,5 mm (M)
- Externí zvukový zdroj

AZE

- 3 Bluetooth bağlantsı
- 1 Bluetooth rejimini seçin
- 2 Cütləşmə (sürətli titrama)
- 3 Əlaqədar
- 4 Yenidən ooutma (yavaş yavaş sönmə)
- QEYDOLAR: Birl parol daxil etməyiniz istənilsə, sadəcə "0000" yazın
- 4 Eyni zamanda iki G22 istifadə etmək (TWS rejimi)
- 1 Telefonunuzdaki bluetoothu söndürün
- 2 Hər iki spikeri də yandırın
- 3 Hər iki dinamikdə Bluetooth rejimini seçin
- 4 Hər hansı bir hoparlörə Oynat düyməsini uzun müddət basın
- 5 Telefonunuzdaki bluetoothu açın və G22-yə qoşulsun
- 5 AUX oynatma
- 3,5 mm (M) - 3,5 mm (M) kabel
- Xarici səs mənbəyi

DE

- 3 Bluetooth-Verbindung
- 1 Bluetooth-Modus auswählen
- 2 Pairing (schnelles Flackern)
- 3 In Verbindung gebracht
- 4 Wiedergabe (langsames Flimmern)
- HINWEISE: Wenn Sie aufgefordert werden, ein Passwort einzugeben, geben Sie einfach "0000" ein.
- 4 Verwendung von zwei G22 gleichzeitig (TWS-Modus)
- 1 Schalten Sie das Bluetooth Ihres Telefons aus
- 2 Schalten Sie beide Lautsprecher ein
- 3 Wählen Sie den Bluetooth-Modus für beide Lautsprecher
- 4 Drücken Sie lange die Wiedergabetaste an einem beliebigen Lautsprecher
- 5 Schalten Sie das Bluetooth Ihres Telefons ein und stellen Sie eine Verbindung zum G22 her
- 5 AUX-Wiedergabe
- 3,5 mm (M) - 3,5 mm (M) Kabel
- Externe Soundquelle

BEL

- 3 Падключэнне Bluetooth
- 1 Выберыце рэжым Bluetooth
- 2 Случэнне (хуткае мігчэнне)
- 3 Падключаны
- 4 Прайраванне (павольнае мігчэнне)
- ЗАВЯТА: У выпадку, калі вам будзе прапанавана ўвесці пароль, проста ўвядзіце "0000"
- 4 Выкарыстанне двух G22 адначасова (рэжым TWS)
- 1 Выключыце Bluetooth на тэлефоне
- 2 Уключыце абодва дынамікі
- 3 Выберыце рэжым Bluetooth на абедзвюх калонках
- 4 Дыўпі італіс на кнопку прайравання на любым дынаміку
- 5 Уключыце Bluetooth на тэлефоне і падключыцеся да G22
- 5 AUX прайраванне
- 3,5 мм (M) - 3,5 мм (M) кабель
- Знешні гук кіслы

ES

- 3 Conexión Bluetooth
- 1 Seleccione el modo Bluetooth
- 2 Emparejamiento (parpadeo rápido)
- 3 Conectado
- 4 Reproducción (parpadeo lento)
- NOTAS: En el caso de que se le solicite ingresar una contraseña, simplemente ingrese "0000"
- 4 Usando dos G22 al mismo tiempo (modo TWS)
- 1 Apaga el bluetooth de tu teléfono
- 2 Enciende ambos altavoces
- 3 Seleccione el modo Bluetooth en ambos altavoces
- 4 Mantenga presionado el botón
- 5 Encienda el bluetooth de su teléfono y conéctese al G22
- 5 Reproducción AUX
- Cable de 3,5 mm (M) - 3,5 mm (M)
- Fuente de sonido externo

EST

- 3 Bluetooth-ühendus
- 1 Valige Bluetooth-režiim
- 2 Sidumine (kiire värelus)
- 3 Ühendatud
- 4 Taasesitus (aeglane värelus)
- MARKUSED: Kui teil palutakse sisestada parool, sisestage lihtsalt "0000"
- 4 Kahe G22 kasutamise korraga (TWS-režiim)
- 1 Lülitage telefoni Bluetooth-välja
- 2 Lülitage mõlemad kõlarid sisse
- 3 Valige mõlema kõlari Bluetooth-režiim
- 4 Jätkutage pikalt mis tahes kõlari nuppu
- 5 Lülitage telefoni sisse Bluetooth ja ühendage seade G22
- 5 AUX taasesitus
- 3,5 mm (M) - 3,5 mm (M) kaabel
- Välise heli

GRE

- 3 Σύνδεση Bluetooth
- 1 Επιλογή λειτουργίας Bluetooth
- 2 Σύνδεση (γρήγορο τρεμάρισμα)
- 3 Συνδεδεμένος
- 4 Αναπαραγωγή (αργό τρεμάρισμα)
- ΣΗΜΕΙΩΣΕΙΣ: Σε περίπτωση που σας ζητηθεί να εισαγάγετε έναν κωδικό πρόσβασης, απλά εισαγάγετε "0000"
- 4 Χρήση δύο G22 ταυτόχρονα (λειτουργία TWS)
- 1 Ανεργοποιήστε το Bluetooth στο τηλέφωνό σας
- 2 Ενεργοποιήστε και τα δύο ηχεία
- 3 Επιλέξτε τη λειτουργία Bluetooth και στα δύο ηχεία
- 4 Πιπτήστε παρατεταμένα το κουμπί Αναπαραγωγή σε οποιοδήποτε ηχείο
- 5 Ενεργοποιήστε το Bluetooth στο τηλέφωνό σας και συνδεθείτε στο G22
- 5 Αναπαραγωγή AUX
- Καλώδιο 3,5 mm (M) - 3,5 mm (M)
- Εξωτερικό ήχο

FI

- 3 Bluetooth-yhteys
- 1 Valitse Bluetooth-tila
- 2 Parillitus (nopea välkyminen)
- 3 Yhdistetty
- 4 Toisto (hidas välkyminen)
- HUOMAUTUKSET: Jos sinua pyydetään antamaan salasana, kirjoita "0000"
- 4 Kahden G22:n käyttö samanaikaisesti (TWS-tila)
- 1 Sammuta Bluetooth puhelimessa
- 2 Kytke molemmat kaiuttimet päälle
- 3 Valitse Bluetooth-tila molemmista kaiuttimista
- 4 Paina pitkään minkä tahansa kaiuttimen Toisto-painiketta
- 5 Kytke puhelimien Bluetooth päälle ja muodosta yhteys G22: een
- 5 AUX-toisto
- 3,5 mm (M) - 3,5 mm (M) kaapeli
- Ulkoinen äänilähde

HR/CNR

- 3 Bluetooth povezivanje
- 1 Odaberite Bluetooth način
- 2 Uparivanje (brzo treperenje)
- 3 Povezano
- 4 Reprodukcija (sporo treperenje)
- NAPOMENE: U slučaju da se od vas traži da unesete lozinku, jednostavno unesite "0000"
- 4 Koristenje dva G22 istodobno (TWS način)
- 1 Isključite bluetooth na telefonu
- 2 Uključite oba zvučnika
- 3 Odaberite Bluetooth način rada na oba zvučnika
- 4 Dugo pritisnite gumb Reproduciraj na bilo kojem zvučniku
- 5 Uključite bluetooth na telefonu i povežite se s G22
- 5 AUX reprodukcija
- 3,5 mm (M) - 3,5 mm (M) kabel
- Vanjski izvor zvuka

GEO

- 3 Bluetooth კონექტი
- 1 აირჩიეთ Bluetooth რეჟიმი
- 2 დაწვრილება (სწრაფი ციმციმი)
- 3 დაკავშირებულია
- 4 დაკვრა (შეუღი ციმციმი)
- შენიშვნები: თუ შემთხვევაში, თუ თქვენ მოთხოვნილი ვარაუდის შეყვანას, უბრალოდ შეიყვანეთ "0000"
- 4 ერთდროულად ორი G22-ის გამოყენება (TWS რეჟიმი)
- 1 გამორთეთ თქვენი ტელეფონის Bluetooth
- 2 ჩართეთ ორივე დინამიკი
- 3 აირჩიეთ Bluetooth რეჟიმი ორივე დინამიკზე
- 4 დიღასან დაჭირეთ ღელვს Play რეჟისიერ დინამიკა
- 5 ჩართეთ Bluetooth თქვენს ტელეფონზე და დაკავშირდით G22-ს
- 5 AUX დაკვრა
- 3.5 მმ (მ) - 3.5 მმ (მ) კაბელი
- გარე მხის წყველი

HUN

- 3 Bluetooth-kapcsolat
- 1 Válassza a Bluetooth módot
- 2 Párosítás (gyors villogás)
- 3 csatlakoztatva
- 4 Lejátszás (lassú villogás)
- MEGJEGYZÉS: Abban az esetben, ha jelszót kérek, egyszerűen írja be a "0000"
- 4 Két G22 egyidejű használat (TWS mód)
- 1 Kapcsolja ki a Bluetooth-ot a telefonján
- 2 Kapcsolja be mindkét hangszórót
- 3 Válassza ki a Bluetooth módot mindkét hangszórón
- 4 Hosszan nyomja meg bármelyik hangszóró Play gombját
- 5 Kapcsolja be a Bluetooth-ot a telefonján, és csatlakozzon a G22-hez
- 5 AUX lejátszás
- 3,5 mm (M) - 3,5 mm (M) kábel
- Külső hangforrás

